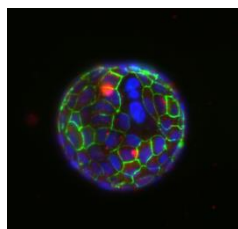


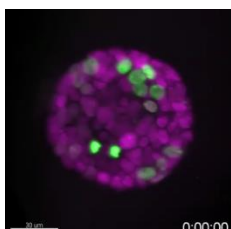
顕微鏡新技術セミナー 「Luxendo社ライトシート顕微鏡オンラインセミナー」

ライトシート顕微鏡は非常に薄いシート光を励起光に用いることで従来の共焦点顕微鏡では行うことが出来ない、透明化したホールサンプルや生体サンプルの蛍光イメージングに最適な顕微鏡です。

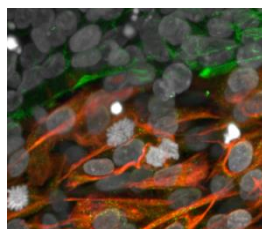
今回のオンラインセミナーでは、一般的なライトシート顕微鏡の原理・特徴と、Luxendo社のライトシート顕微鏡について、実際のアプリケーション事例を交えながら分かりやすく解説いたします。



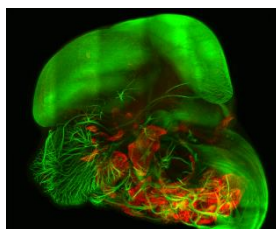
スフェロイドイメージ



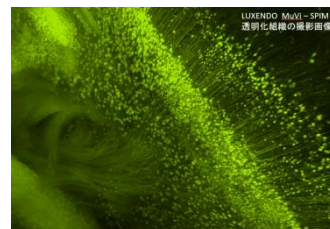
オルガノイドイメージ




3Dセルカルチャーイメージ



透明化マウス頭



透明化マウスニューロン



ドイツLuxendo社は、ハイデルベルグEMBLの研究者によって起業され、世界でも珍しいライトシート顕微鏡の専門メーカーです。創業から2年後の2017年に理化学機器大手のBruker傘下になり、大資本の下、アプリケーションに応じた専用機種を5機種ランナップしています。

概要

オンラインセミナー日程: 1回目: 2022年 5月 24日 (火) 15:00 ~ 16:30

2回目: 2022年 5月 27日 (金) 15:00 ~ 16:30

※ 会議ツールはMicrosoft Teamsを利用します。

セミナー講演: アイリックス株式会社 (Luxendo社ライトシート顕微鏡 国内総代理店)

- セミナー内容: 1. ライトシート顕微鏡の原理、特徴、共焦点顕微鏡との相違点
2. Luxendo社ライトシート顕微鏡の特徴およびランナップ
3. 画像データの取り扱いについて など

事前申し込み:

参加ご希望の方は**開催日の前日までに**右記QRコードより**事前登録**をお願いいたします。折り返しオンライン参加のリンクをお送りします。



【お問い合わせ】

アイリックス株式会社 西日本営業所 西村 康博

TEL 070-1502-7536 E-mail: nishimura@airix.co.jp

https://seminar.prodevice.jp/reserve_seminar.php?seminar_id=1